

1. Na dysku twardym tworzymy katalog o nazwie np. Wyniki zawodów.

2. Ściągamy program.

<http://www.fsrvho.pl/pass/Program/PROGRAM%20%20PRZEGLADARKA/Przepl-FSR.exe>

a) zapisujemy program na dysku twardym w utworzonym przez siebie katalogu (Wyniki zawodów).

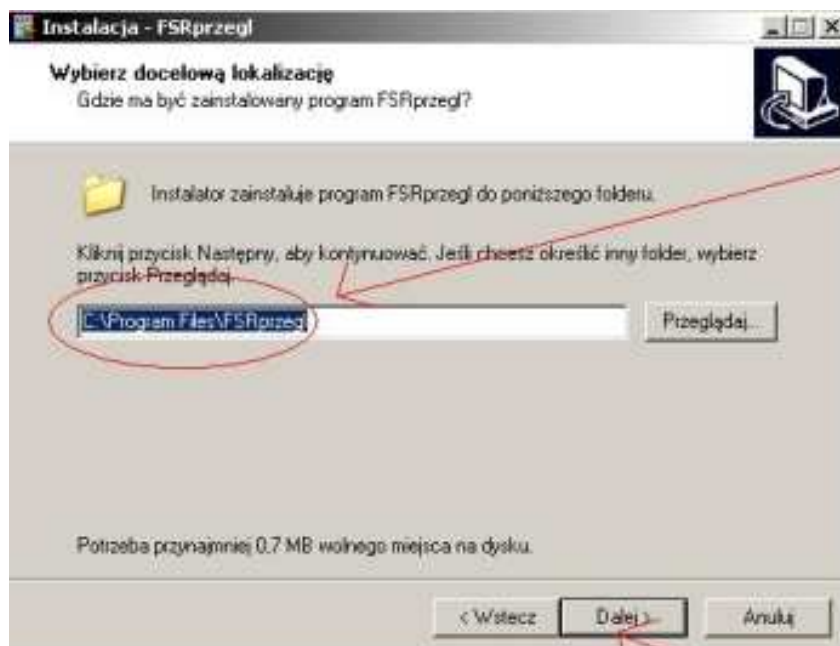
3. Wchodzimy do utworzonego przez nas katalogu i klikamy 2 razy na ikonkę programu "Przepl-FSR.exe".

4. Instalujemy program zgodnie z poniższymi rysunkami.



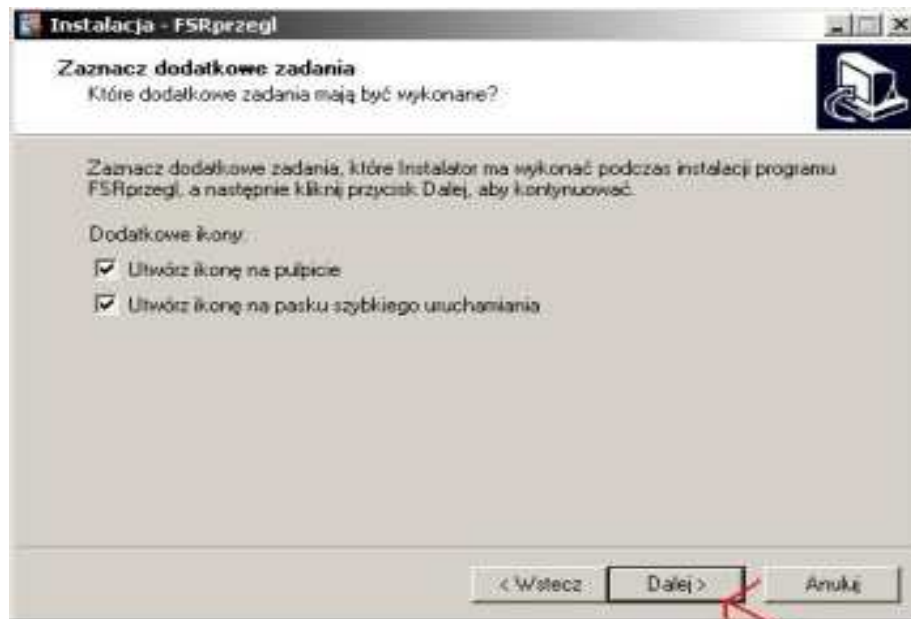


Akceptujemy

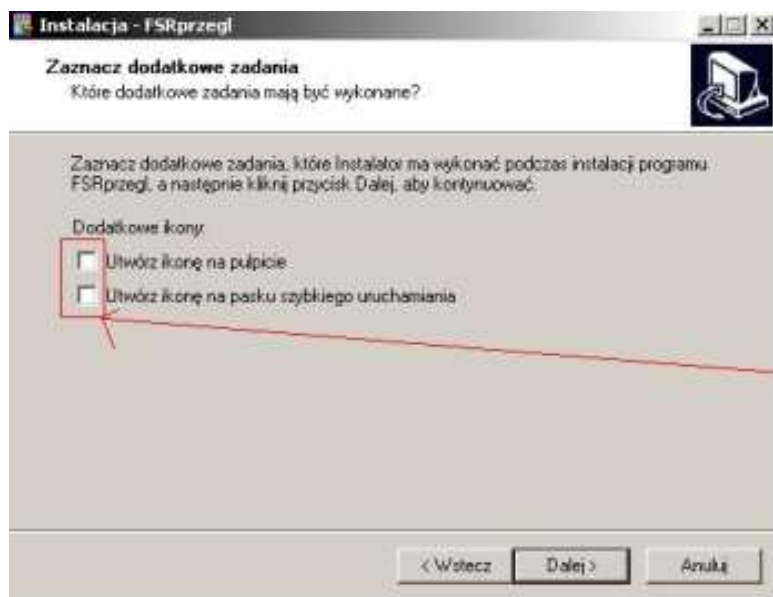


Tutaj zainstaluje się nasz program.

Akceptujemy



Akceptujemy



Zaznaczamy
wyróżnione pola



Akceptujemy



Akceptujemy

5. Po instalacji Programu należy ściągnąć i rozpakować pliki z wynikami z zawodów.

a) Pliki z wynikami z zawodów można będzie ściągnąć ze strony w zakładce „terminarz z zawodów” po każdym z zawodów.

b) Pliki z archiwalnymi wynikami do ściągnięcia poniżej.

[Borne Sulinowo 2011:](#)

http://www.fsrwho.pl/pass/Program/ZBIORY_SPAKOWANE/DANE%20DO%20PRZEGLADARKI/Borne%202011.exe

[Lińsk 2011:](#)

http://www.fsrwho.pl/pass/Program/ZBIORY_SPAKOWANE/DANE%20DO%20PRZEGLADARKI/Linsk%202011.exe

[Tychy 2011:](#)

http://www.fsrwho.pl/pass/Program/ZBIORY_SPAKOWANE/DANE%20DO%20PRZEGLADARKI/Tychy%202011.exe

Po kliknięciu na pliki powyżej pojawi się okno w którym klikamy "zapisz".

Teraz należy wybrać katalog w którym zapiszemy nasze dane. Powinien to być katalog:
C:/program files/FSRprzepl/dane/

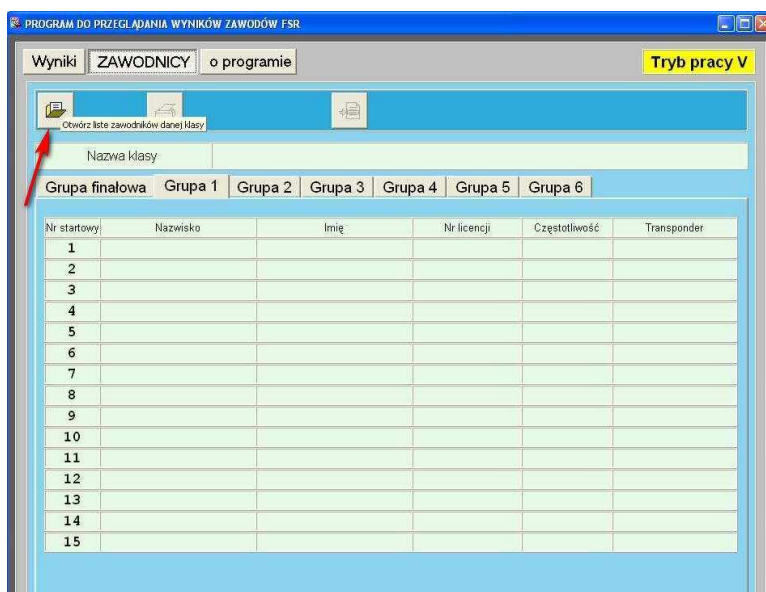
Po ściągnięciu pliku należy wejść do katalogu dane (C:/program files/FSRprzepl/dane/) i rozpakować ściągnięty plik.


Utworzy nam się nowy katalog z nazwą zawodów.

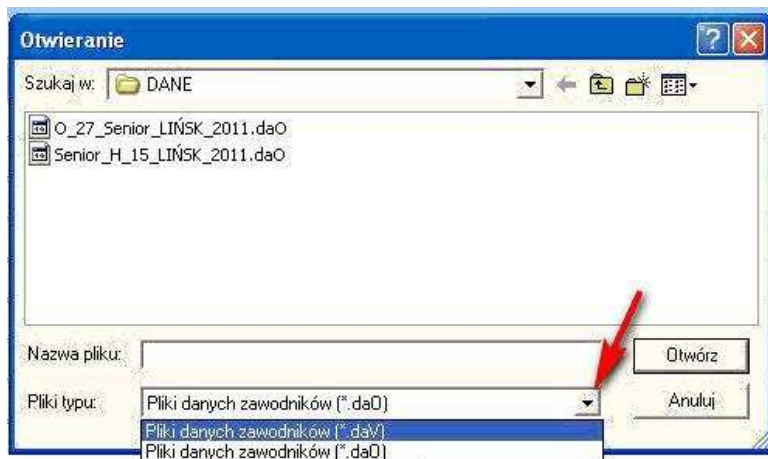


6. Otwieramy program klikając na ikonkę na pulpicie.

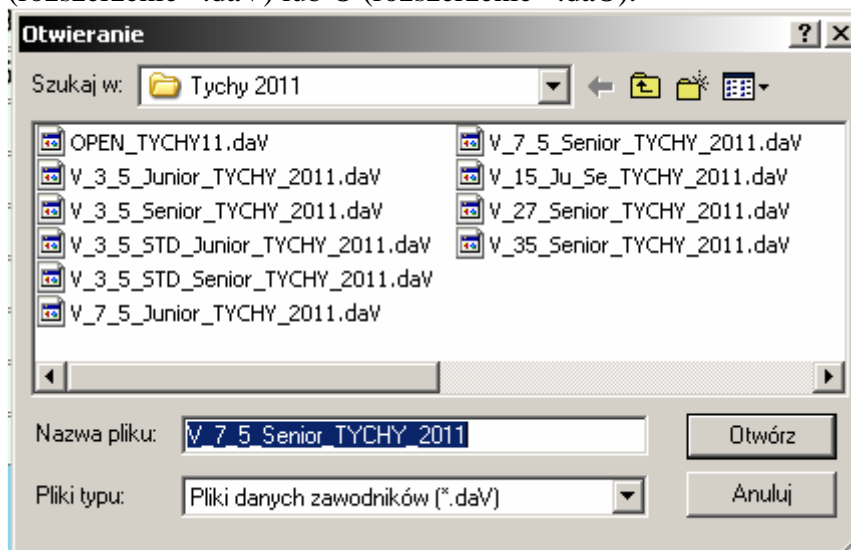
7. Po uruchomieniu programu „Zawodyfsrprzepl.exe” wyświetla się ekran (rys).



Klikając na ikonkę  wgrywamy wyniki z interesujących nas biegów oraz klas.



Klikając w rozszerzenie „plik typu” mamy do wyboru otwarcie wyników z klas V (rozszerzenie *.daV) lub O (rozszerzenie *.daO).



Klikając 2 razy np. na plik „V_7_5_Senior_TYCHY_2011.daV” otwieramy wyniki z grupy v 7,5 sen.

PROGRAM DO PRZEGLĄDANIA WYNIKÓW ZAWODÓW FSR

Wyniki ZAWODNICZY o programie Tryb pracy V

Nazwa klasy FSR-V 7,5 Senior TYCHY_2011

Grupa finałowa Grupa 1 Grupa 2 Grupa 3 Grupa 4 Grupa 5 Grupa 6

Nr startowy	Nazwisko	Imię	Nr licencji	Częstotliwość	Transponder
1	Walczak	Marek	POL-455	35.190	5198892
2	Dziergwa	Ryszard	POL-431	2.4 GHz	6733251
3	Rospenda	Robert	POL-485	40.875	
4	Wierzyk	Marian	POL-597	40.735	
5	Chmielewski	Daniel	POL-465	40.775	
6	Kwardys	Roman	POL-450	40.685	9178173
7	Zelech	Marek	POL-432	40.480	2195015
8	Kamiński	Artur	POL-559	2.4 GHz	
9					
10					
11					
12					
13					
14					
15					

Bieg nr 1 zamknięty Bieg nr 2 zamknięty

Po wgraniu wyników możemy przystąpić do przeglądania wyników z poszczególnych grup oraz wyniki poszczególnych zawodników.

W celu wyświetlenia wyników biegu należy wybrać **Grupę** lub **Grupę finałową** i nacisnąć zakładkę „**Bieg (1,2,3,4) zamknięty**” lub „**Bieg FINAŁOWY wykonany**”



W celu wyświetlenia wyników poszczególnych zawodników w poszczególnych biegach należy klikając na danego zawodnika (podświetlenie na zielono) przejść

do wyników klikając ikonkę.






Pojawia się okno zawodnika.

Dane zawodnika

[Green bar]		 														
Nr startowy	nr- 2 grupa finalowa															
Nazwisko	Olbiński															
Imię	Krzysztof															
Nr.licencji	POL-533															
Używana częstotliwość	54- 40.715 MHz															
Częstotliwość 1	54- 40.715 MHz															
Częstotliwość 2																
Częstotliwość 3																
Częstotliwość 4																
Używany transponder	3832500															
Transponder 1	3832500															
Transponder 2																
Transponder 3																
<table border="1" style="margin: auto;"> <tr> <td colspan="2" style="text-align: center;">bieg finał</td> </tr> <tr> <td>Miejsce</td> <td style="text-align: center;">1</td> </tr> <tr> <td>Liczba okrążeń</td> <td style="text-align: center;">65</td> </tr> <tr> <td>Liczba karnych</td> <td style="text-align: center;">0</td> </tr> <tr> <td>Czas dojazdu</td> <td style="text-align: center;">2,96</td> </tr> <tr> <td>Czas jazdy</td> <td style="text-align: center;">30:02,96</td> </tr> <tr> <td>Czas najl.okrąż.</td> <td style="text-align: center;">25,46</td> </tr> </table>			bieg finał		Miejsce	1	Liczba okrążeń	65	Liczba karnych	0	Czas dojazdu	2,96	Czas jazdy	30:02,96	Czas najl.okrąż.	25,46
bieg finał																
Miejsce	1															
Liczba okrążeń	65															
Liczba karnych	0															
Czas dojazdu	2,96															
Czas jazdy	30:02,96															
Czas najl.okrąż.	25,46															



Aby wyświetlić szczegółowe wyniki należy kliknąć ikonę 
 Aby wyświetlić szczegółowe zawodnika z biegów eliminacyjnych należy kliknąć

jedną z ikon   (**Uwaga.** W przypadku gdy przeglądamy wyniki zawodnika z finału pojawi się jedynie ikona z numerem 1)

Wyjście z szczegółowych wyników zawodnika następuje po kliknięciu na czerwony krzyżek.